

**Dissuasore telescopico manuale City**, realizzato in tubo di ferro di 95 mm di diametro. Parte superiore con bordi arrotondati per evitare possibili lesioni alle persone.

Installazione tramite cassone a perdere. Consente di sostituire il dissuasore, una volta installato, senza bisogno di opere civili.

Installazione:



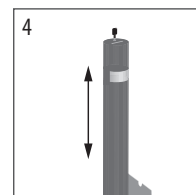
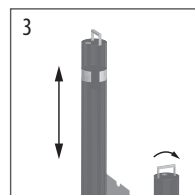
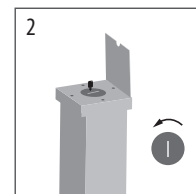
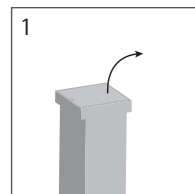
Chassis.



+ Cassone a perdere.

### FUNZIONAMENTO

- 1- Sollevare il coperchio per accedere al sistema di blocco del dissuasore.
- 2- Sbloccare la chiave e ruotare il dissuasore tramite l'anello superiore.
- 3- Tirare l'anello superiore per sollevare il dissuasore e ruotarlo per fissarlo.
- 4- Bloccare il dissuasore in questa posizione girando la chiave e stringendo il pomello di bloccaggio in modo che il dissuasore non sporga.



### MISURE:

Diametro:  $\varnothing$  95 mm  
Altezza visibile: 800 mm

