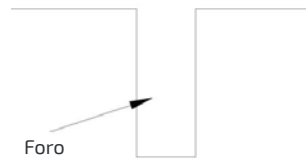


ESEMPIO DI INSTALLAZIONE:



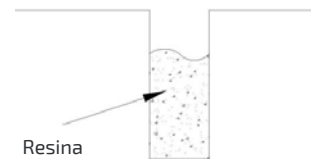
1.

Fare un foro nella pavimentazione per collocare l'ancorante.



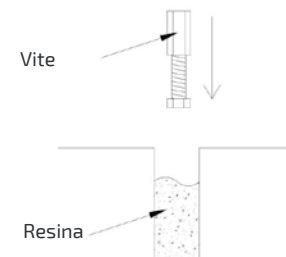
2.

Pulire e riempire il foro con resina epossidica (non inclusa).



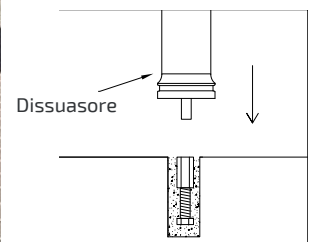
3.

Inserire l'ancorante nel foro.



4.

Lasciare asciugare la resina e poi avvitare il dissuasore.



5.

Finire di fissare il dissuasore con l'aiuto della chiave di serraggio (non inclusa).

